



الخارطة الانتخابية لانتخابات  
مجلس اتحاد طلبة الجامعة الأردنية 2024

مركز الدراسات الاستراتيجية  
الجامعة الأردنية  
أيار 2024

مقدمة:

ستجرى انتخابات مجلس طلبة الجامعة الأردنية يوم الثلاثاء 2024/5/21، حيث يتنافس 685 طالب وطالبة من مختلف كليات الجامعة على 111 مقعداً. سيتم إجراء الانتخابات وفقاً لنظام القائمة النسبية المغلقة وستتم على مستويين:

1- المستوى الأول: سيكون على مستوى الكلية، وستجرى وفقاً للقائمة النسبية المغلقة، حيث ستتألف القائمة من ثلاثة مقاعد على الأقل وبعد أقصى يحدده عدد المقاعد المخصصة للكلية. يجب مراعاة تمثيل أكثر من نصف عدد الأقسام الأكاديمية التي تمنح درجة البكالوريوس في الكلية. سيصوت كل طالب من طلبة الكلية لقائمة واحدة من القوائم المترشحة في كليته.

2- المستوى الثاني: سيكون على مستوى الجامعة ويحتوي على 18 مقعداً، وستجرى الانتخابات وفقاً للقائمة النسبية المغلقة، حيث ستتألف كل قائمة من 12 مرشحاً على الأقل من تسع كليات على الأقل. سيصوت كل طالب لقائمة واحدة فقط لإحدى القوائم المتنافسة على مستوى الجامعة.

تتنافس على مستوى الكليات 135 قائمة، لانتخاب 93 ممثل لمجلس الطلبة، و6 قوائم ممثلة بـ 92 مرشح على مستوى الجامعة لاختيار 18 عضواً في مجلس اتحاد الطلبة.

## الكلية كدائرة انتخابية (جميع كليات الجامعة)

يتنافس ما مجموعه 593 طالب وطالبة على 93 مقعد موزعة على 19 كلية من كليات الجامعة.

تمثل نسبة الطلاب الذكور المتنافسين الى الطالبات الاناث (1.58 طالب ذكر لكل طالبة انثى) (61% من الذكور 39% من الاناث).


أعلى عدد مقاعد مخصصة من قبل الجامعة كانت لكلية الطب والصحة العامة (9 مقاعد)، تليها كلية الهندسة بمجموع 8 مقاعد، وتليها كليات الاعمال (7 مقاعد) وكلية الآداب (7 مقاعد)، وكلية اللغات الأجنبية (7 مقاعد).

تنافس 135 قائمة على مستوى جميع كليات الجامعة للحصول على 93 مقعداً. احتلت كلية اللغات الأجنبية أعلى عدد من القوائم المترشحة للتنافس على السبعة مقاعد التي تمثل الكلية (13 قائمة)، بينما جاءت كلية الطب والصحة العامة في المرتبة الثانية بـ 12 قائمة متنافسة، وكلية الآداب في المرتبة الثالثة بعشر قوائم. واحتلت كليات الفنون والتصميم والأمير الحسين بن عبدالله الثاني للدراسات الدولية وكلية علوم الرياضة المرتبة الأخيرة من حيث عدد القوائم المترشحة، حيث كانت أربع قوائم لكل منها. يُرجى الرجوع إلى الشكل رقم (2).

الشكل رقم (2): توزيع القوائم المتنافسة على مستوى الكليات

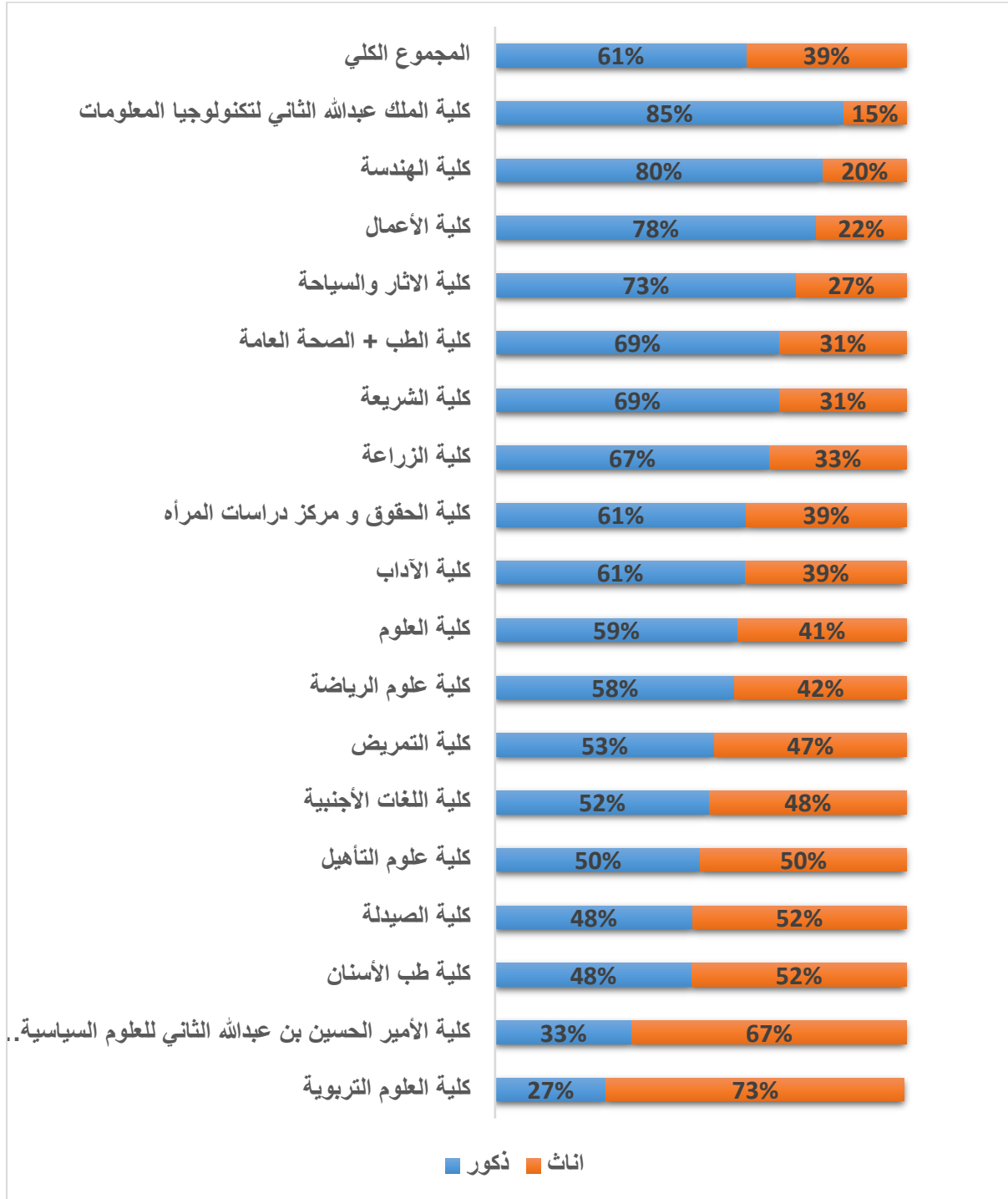


الشكل رقم (1): توزيع عدد مقاعد مجلس الطلبة على الكليات



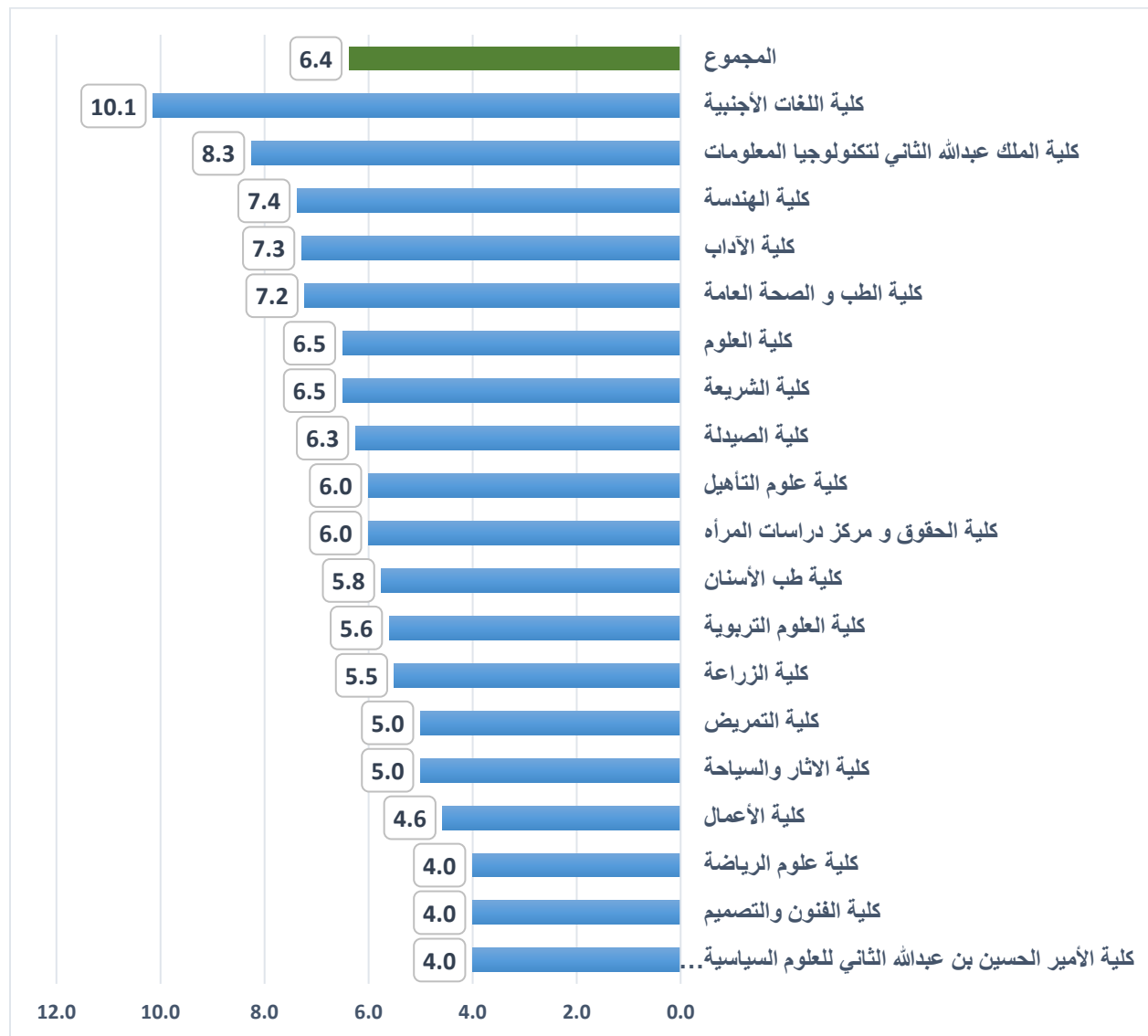
تظهر الخريطة الانتخابية للمرشحين وجود فارق واضح في نسبة الذكور إلى الإناث المتنافسات على مقاعد مجلس الطلبة في جميع كليات الجامعة. بشكل عام، احتوت القوائم الانتخابية لجميع الكليات على 363 مترشحاً من الذكور (61%) و230 مترشحة (39%). وقد احتلت كلية العلوم التربوية أعلى نسبة من المرشحات الإناث مقارنة بالذكور (73% من المرشحات من الإناث مقابل 27% من الذكور)، تلتها كلية الأمير الحسين بن عبد الله الثاني للعلوم السياسية والدراسات الدولية (67% من الإناث و33% من الذكور)، ومن ثم كليتي طب الأسنان والصيدلة (52% من الإناث و48% من الذكور). بينما كان التنافس بين المرشحين في بقية الكليات متساوياً بين الذكور والإناث (كلية علوم التأهيل)، أو لصالح الذكور، كما كان الحال في كلية الملك عبد الله الثاني لتكنولوجيا المعلومات (85% ذكور، 15% إناث)، وتلتها كلية الهندسة (80% من المرشحين من الذكور مقابل 20% فقط من الإناث)، ومن ثم كلية الأعمال (78% من الذكور و22% من الإناث).

الشكل رقم (3): نسبة التنافس بين الذكور والانات على مستوى الكلية



تتراوح حدة التنافس على مقاعد مجلس اتحاد الطلبة بين مختلف الكليات، حيث كانت الأعلى في كلية اللغات الأجنبية، حيث يتنافس متوسط 10.1 مرشح على كل مقعد في مجلس اتحاد الطلبة. ومن ثم، تأتي كلية الملك عبد الله الثاني لتكنولوجيا المعلومات، حيث يتنافس متوسط 8.3 مرشح على كل مقعد. بينما كانت حدة التنافس في كلية الهندسة 7.4 مرشح على كل مقعد انتخابي. وعلى الجانب الآخر، تتراجع حدة التنافس في الكليات الأصغر حجمًا لتكون أقل في كليات؛ الأمير الحسين بن عبد الله الثاني للعلوم السياسية والدراسات الدولية، وكلية الفنون والتصميم، وكلية علوم الرياضة، حيث يتنافس متوسط 4 مرشحين على كل مقعد.

الشكل رقم (4): الحدية التنافسية على مقاعد الكليات

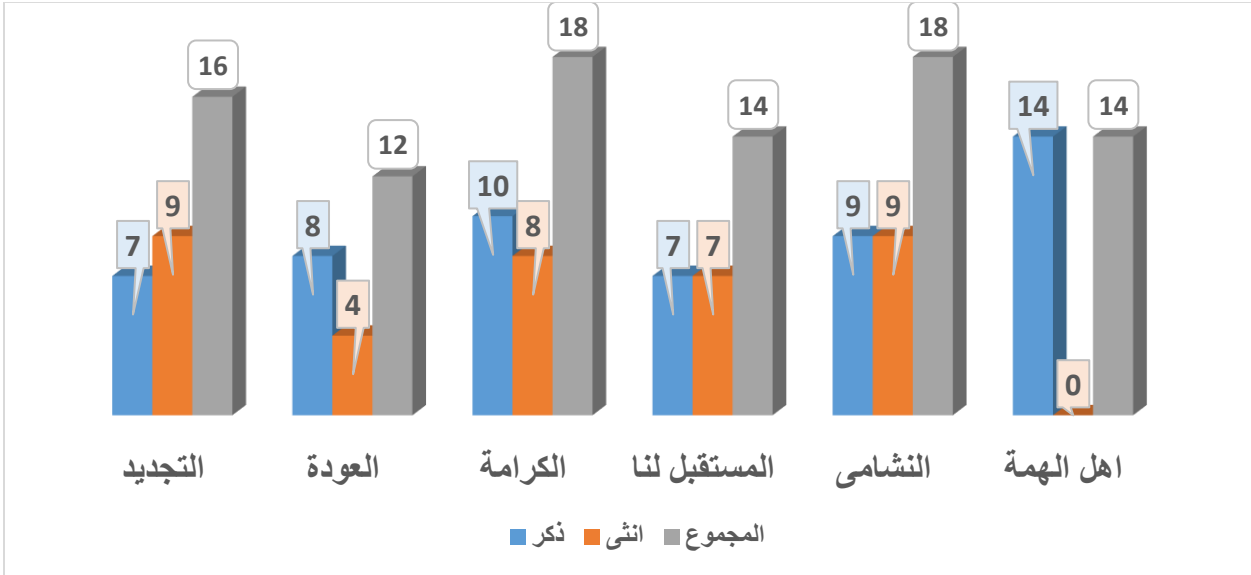


## الجامعة كدائرة انتخابية

تتنافس 6 قوائم انتخابية بإجمالي 92 مرشحاً على مستوى الجامعة على 18 مقعداً في مجلس اتحاد الطلبة، حيث بلغ عدد المترشحين في قائمة النشامي 18، وفي قائمة أهل الهممة 14 مترشحاً، وفي قائمة العودة 12 مترشحاً، وفي قائمة التجديد 16 مترشحاً، وفي قائمة المستقبل لنا 14 مترشحاً، وفي قائمة الكرامة 18 مترشحاً.

احتوت قائمة النشامي وقائمة التجديد على أعلى عدد من المرشحات الإناث (9 من أصل 18 مترشحاً في قائمة النشامي، بنسبة 50%)، و(9 من أصل 16 في قائمة التجديد، بنسبة 56%)، واحتوت قائمة المستقبل لنا على 7 مرشحات من أصل 14 في القائمة (50%). بينما لم تحتوي قائمة أهل الهممة على أي مرشحة إناث (100% ذكور). الشكل رقم (5).

الشكل رقم (5): توزيع القوائم على مستوى الجامعة حسب الذكور والإناث



من مجموع المترشحين في جميع القوائم (92 مترشحًا)، كان هناك 15 من كلية الهندسة، و10 من كلية الملك عبدالله الثاني لتكنولوجيا المعلومات، و7 من كلية اللغات الأجنبية، و7 من كلية العلوم، و7 من كلية الطب، و6 من كلية الحقوق، و6 من كلية الأعمال. وكان هناك مترشح واحد على مستوى قوائم الجامعة من كلية الزراعة ومترشح واحد من كلية الأمير حسين بن عبد الله الثاني للدراسات الدولية. الشكل رقم (6).

الشكل رقم (6): مساهمة الكليات في تشكيل القوائم على مستوى الجامعة

